


# Tabelas Comissionamento

Plano Profissional

válido a partir de 17/03/25

# Índice - Administradoras

Selecione uma administradora para ver a tabela




**Banco do Brasil**



**Bradesco**



**Canopus**



**Chevrolet**



**CNP**




**Cons VW**



**Disal**



**Embracon**




**Eutbem**



**Itaú**



**Porto Seguro**



**Poupex**



**Randon**



**Recon**



**Rodobens**




**Santander**



**Servopa**



**Tradição**



**Zema**



1 - Segmento Geral				
Classificação	Produção	% Remuneração	1ª a 5ª parcela	6ª parcela
Varejo	Abaixo R\$ 999 mil	4,0%	0,72%	0,40%
Middle	R\$ 1 a R\$ 4,9 milhões	4,2%	0,76%	0,40%
Upper Middle	R\$ 5 a R\$ 9,9 milhões	4,3%	0,78%	0,40%
Corporate	R\$ 10 a R\$ 14,9 milhões	4,5%	0,80%	0,45%
Large Corporate	Acima de R\$ 15 milhões	4,6%	0,83%	0,45%

2 - Segmento imóvel com prazo até 180 meses				
Classificação	Produção	% Remuneração	1ª a 8ª parcela	9ª parcela
Varejo	Abaixo R\$ 999 mil	4,0%	0,46%	0,32%
Middle	R\$ 1 a R\$ 4,9 milhões	4,2%	0,48%	0,36%
Upper Middle	R\$ 5 a R\$ 9,9 milhões	4,3%	0,49%	0,38%
Corporate	R\$ 10 a R\$ 14,9 milhões	4,5%	0,50%	0,45%
Large Corporate	Acima de R\$ 15 milhões	4,6%	0,52%	0,44%

3 - Segmento imóvel com prazo superior 181 meses				
Classificação	Produção	% Remuneração	1ª a 19ª parcela	20ª parcela
Varejo	Abaixo R\$ 999 mil	4,0%	0,20%	0,20%
Middle	R\$ 1 a R\$ 4,9 milhões	4,2%	0,21%	0,21%
Upper Middle	R\$ 5 a R\$ 9,9 milhões	4,3%	0,21%	0,31%
Corporate	R\$ 10 a R\$ 14,9 milhões	4,5%	0,22%	0,27%
Large Corporate	Acima de R\$ 15 milhões	4,6%	0,23%	0,23%

# Bradesco

[Voltar ao índice](#)



BENS IMÓVEIS	COMISSÃO	Parcela	1	2	3	4	5	6	7	8	Total	
	4,00%	Repasse	0,500%	0,500%	0,500%	0,500%	0,500%	0,500%	0,500%	0,500%	0,500%	4,00%
		Estorno	80%	80%	80%	80%	80%	80%	80%	80%	80%	

AUTOMÓVEIS	COMISSÃO	Parcela	1	2	3	4	5	6	Total	
	4,00%	Repasse	0,6667%	0,6667%	0,6667%	0,6667%	0,6667%	0,6667%	0,6665%	4,00%
		Estorno	80%	75%	70%	65%	60%	55%		

# Canopus

[Voltar ao índice](#)



	COMISSÃO	Parcela	1	2	3	4	5	6	7	8	9	10	11	12	Total
BENS IMÓVEIS	4,50%	Repasse	1,00%	1,00%	1,00%	0,50%								1,00%	4,50%
		Estorno													
MOTOCICLETAS	4,50%	Repasse	1,00%	1,00%	1,00%	1,00%	0,50%								4,50%
		Estorno													
PESADOS	4,50%	Repasse	1,00%	1,00%	1,00%	0,50%								1,00%	4,50%
		Estorno													
SERVIÇOS	4,50%	Repasse	1,00%	1,00%	1,00%	1,00%	0,50%								4,50%
		Estorno													
AUTOMÓVEIS	4,50%	Repasse	1,00%	1,00%	1,00%	0,50%								1,00%	4,50%
		Estorno													

# Chevrolet

[Voltar ao índice](#)



Faixa de Venda - No Cota	1-49	50-119	>=120	comissão Seguro
<b>Faixa de Venda - Em valor R\$</b>	<b>75000</b>	<b>3750000</b>	<b>9000000</b>	<b>vida todas as faixas</b>
1a parcela	2%	2,50%	2,50%	0,40%
2a parcela				
3a parcela	0,50%	0,50%	0,50%	
4a parcela	0,50%	0,50%	0,50%	
5a parcela	0,50%	0,50%	0,50%	
6a parcela	0,50%	0,50%		
7a parcela			0,50%	
8a parcela			0,50%	
9a parcela				
10a parcela				
11a parcela				
12a parcela	1%	1%	1%	0,10%
<b>Total Comissão</b>	<b>0,05</b>	<b>0,055</b>	<b>0,06</b>	<b>0,005</b>
<b>Bônus de Entrega</b>	<b>0,01</b>	<b>0,01</b>	<b>0,01</b>	
<b>Total Comissão (+seguro+Bônus)</b>	<b>0,065</b>	<b>0,07</b>	<b>0,075</b>	
O % de reversão incide sobre a 1a parcela de acordo com a quantidade de parcelas pagas	50%	50%	50%	
	40%	50%	50%	
	30%	50%	50%	100,00%
	30%	50%	50%	
			50%	

# CNP

[Voltar ao índice](#)



Qualquer bem	COMISSÃO	Parcela	1	2	3	4	5	6	7	8	9	10	11	12	Total	
	3,50%	Repasse	0,2917%	0,2917%	0,2917%	0,2917%	0,2917%	0,2917%	0,2917%	0,2917%	0,2917%	0,2917%	0,2917%	0,2917%	0,2917%	3,50%
		Estorno														

Qualquer bem - Parcela reduzida	COMISSÃO	Parcela	1	2	3	4	5	6	7	8	9	10	11	12	Total	
	3,50%	Repasse	0,2500%	0,2500%	0,2500%	0,2500%	0,2500%	0,2500%	0,2500%	0,2500%	0,2500%	0,2500%	0,2500%		1,0000%	3,50%
		Estorno	50,00%	50,00%	50,00%	50,00%	50,00%	50,00%	50,00%	50,00%	50,00%					

# Cons VW

[Voltar ao índice](#)

Consórcio  
Nacional Volkswagen  
com a Embracon



AUTOMÓVEIS	COMISSÃO	Parcela	1	2	3	4	5	6	Total
	3,00%	Repasse	0,50%	0,50%	0,50%	0,50%	0,50%	0,50%	0,50%
	Estorno	100,00%	50,00%	33,33%	25,00%	20,00%	16,67%		
PESADOS	COMISSÃO	Parcela	1	2	3	4	5	6	Total
	3,00%	Repasse	0,50%	0,50%	0,50%	0,50%	0,50%	0,50%	0,50%
	Estorno	100,00%	50,00%	33,33%	25,00%	20,00%	16,67%		



# Disal

[Voltar ao índice](#)



AUTOMÓVEIS	COMISSÃO	Parcela	1	2	3	4	5	6	7	Total	
	6,00%	Repasse	2,500%		1,00%		1,00%	0,500%	1,000%		6,00%
		Estorno	60%								



TABELA NACIONAL Select Mais "SM" Imóvel - 100k a 500k TABELA NACIONAL Select Mais "SM" Imóvel - 600k a 1.2MM TABELA IMÓVEL ATÉ 240 MIL "BI1" Imóvel até 240 Mil - 100k a 240k TABELA IMÓVEL ACIMA 250 MIL "BI2" - 250k a 500k TABELA IMÓVEL ACIMA 600 MIL "BI2" - 600k a 1.2MM Tabela SM Agibank "SMA" Imóvel - GRUPO 8001 - 120k a 220k Tabela Select Smart "TSS" Imóvel - Exclusiva para o Grupo 7084 - 120k a 220k Tabela PAN "PO1" Imóvel - 200 a 400 Mil - GRUPO 8025 - 200k a 400k Tabela PAN "PO3" Imóvel -150 a 300 Mil - GRUPO 8029 - 150k a 300k	IMÓVEL	COMISSÃO	Parcela	1	2	3	4	5	6	Total				
		4,00%	Repasse	1,50%	1,00%	1,00%	0,50%				4,00%			
			Estorno	33,33%	20,00%	14,29%	12,50%	12,50%	12,50%					
PARCERIA NAC B ATE 240 "PB1" Imóvel - 100k a 240k PARCERIA NAC B ACIMA 250 "PB2" Imóvel - 250 a 500k ESTENDIDO - TABELA PARCELINHA IMÓVEL "TP" - 120K a 600K ESTENDIDO - TABELA ESTENDIDO PRIME - TEP - 600K a 1.2MM	IMÓVEL	COMISSÃO	Parcela	1	2	3	4	5	6	7	8	9	10	Total
		4,00%	Repasse	0,40%	0,40%	0,40%	0,40%	0,40%	0,40%	0,40%	0,40%	0,40%	0,40%	4,00%
			Estorno											
Imóvel - Select Estendido - PSE - 120k a 600k SELECT ESTENDIDO PRIME - SEP - 600k a 1.2MM	IMÓVEL	COMISSÃO	Parcela	1	2	3	4	5	6	7	8	Total		
		4,50%	Repasse	1,00%	1,00%	1,00%	0,50%				1,00%	4,50%		
			Estorno	100,00%	50,00%	33,33%	28,57%	28,57%	28,57%	28,57%	25,00%			
TABELA B AUTO "BA" Automóvel - 45k a 180k TABELA AUTO B + "ABM" Automóvel - 45k a 180k Plano Select Mais "SM" Automóvel - 45k a 180k Tabela Select Smart "TSS" Auto - 45k a 180k	AUTOMÓVEL	COMISSÃO	Parcela	1	2	3	4	5	6	Total				
		4,00%	Repasse	1,50%	1,00%	1,00%	0,50%			4,00%				
			Estorno	33,33%	20,00%	14,29%	12,50%	12,50%	12,50%					
TABELA ESTENDIDO AUTO "APE" ANTEC 12X - 45k a 180k	AUTOMÓVEL	COMISSÃO	Parcela	1	2	3	4	5	6	7	8	9	10	Total
		4,00%	Repasse	0,40%	0,40%	0,40%	0,40%	0,40%	0,40%	0,40%	0,40%	0,40%	0,40%	4,00%
			Estorno											
ESTENDIDO SELECT AUTO "ASE" 2% na primeira parcela - 45k a 180k	AUTOMÓVEL	COMISSÃO	Parcela	1	2	3	4	5	6	7	8	Total		
		4,50%	Repasse	1,00%	1,00%	1,00%	0,50%				1,00%	4,50%		
			Estorno	100,00%	50,00%	33,33%	28,57%	28,57%	28,57%	28,57%	25,00%			
Tabela Pesados "PC2" - 200k a 400k Tabela Pesados sem antecipação_PSR - 200k a 400k Tabela Nacional "MB" Motocicleta até 30 mil - 15k a 30k Tabela Nacional "B" Consórcio Presente - 15k a 30k	PESADOS MOTOS SERVIÇOS	COMISSÃO	Parcela	1	2	3	4	5	6	Total				
		4,00%	Repasse	1,50%	1,00%	1,00%	0,50%			4,00%				
			Estorno	33,33%	20,00%	14,29%	12,50%	12,50%	12,50%					
Tabela Pesados Linear "TPL" - 150k a 300k	PESADOS MOTOS SERVIÇOS	COMISSÃO	Parcela	1	2	3	4	5	6	7	8	9	10	Total
		4,00%	Repasse	0,40%	0,40%	0,40%	0,40%	0,40%	0,40%	0,40%	0,40%	0,40%	0,40%	4,00%
			Estorno											

# Eutbm

[Voltar ao índice](#)



SERVIÇOS	COMISSÃO	Parcela	1	2	3	4	5	6	Total
	<b>4,80%</b>	Repasse		1,500%	1,500%	1,00%	0,80%		
	Estorno		50%	50%	50%	50%	50%	50%	

# Itaú

[Voltar ao índice](#)



BENS IMÓVEIS	COMISSÃO	Parcela	1	2	3	4	5	6	7	8	Total	
	4,00%	Repasse	0,500%	0,500%	0,500%	0,500%	0,500%	0,500%	0,500%	0,500%	0,500%	4,00%
		Estorno	80%	80%	80%	80%	80%	80%	80%	80%	80%	

BENS IMÓVEIS (Bem igual ou superior a R\$ 400.000,00 com Prazos entre 180 e 240 meses)	COMISSÃO	Parcela	1	2	3	4	5	6	7	8	9	10	Total	
	4,00%	Repasse	0,400%	0,400%	0,400%	0,400%	0,400%	0,400%	0,400%	0,400%	0,400%	0,400%	0,400%	4,00%
		Estorno	80%	80%	80%	80%	80%	80%	80%	80%	80%	80%	80%	

AUTOMÓVEIS	COMISSÃO	Parcela	1	2	3	4	Total
	4,00%	Repasse	1,000%	1,000%	1,000%	1,000%	4,00%
		Estorno	80%	80%	80%	60%	

BENS IMÓVEIS PARCELA REDUZIDA	COMISSÃO	Parcela	1	2	3	4	5	6	7	8	9	10	11	12	13	Total	
	4,00%	Repasse	0,3077%	0,3077%	0,3077%	0,3077%	0,3077%	0,3077%	0,3077%	0,3077%	0,3077%	0,3077%	0,3077%	0,3077%	0,3077%	0,3077%	4,00%
		Estorno	80%	80%	80%	80%	80%	80%	80%	80%	80%	80%	80%	80%	80%		

# Porto Seguro

[Voltar ao índice](#)



	COMISSÃO	Parcela	1	2	3	4	5	6	Total
Todos os Bens	3,50%	Repasse	0,5833%	0,5833%	0,5833%	0,5833%	0,5833%	0,5833%	3,50%
		Estorno							

# Poupex

[Voltar ao índice](#)



IMÓVEL	COMISSÃO	Parcela	1	2	3	4	5	Total
	2,00%	Repasse	0,40%	0,40%	0,40%	0,40%	0,40%	2,00%
		Estorno						
AUTOMÓVEIS	COMISSÃO	Parcela	1	2	3	4	5	Total
	2,00%	Repasse	0,40%	0,40%	0,40%	0,40%	0,40%	2,00%
		Estorno						
MOTO	COMISSÃO	Parcela	1	2	3	4	5	Total
	2,00%	Repasse	0,40%	0,40%	0,40%	0,40%	0,40%	2,00%
		Estorno						

# Randon

[Voltar ao índice](#)



PARCELA INTEGRAL																	
IMÓVEIS, VEÍCULOS, MICRO-ÔNIBUS/MINIÔNIBUS e CAMINHÕES,	COMISSÃO	Parcela	1	2	3	4	5	6	7	8	9	10	11	12	CONTEMPLAÇÃO	Total	
	3,50%	Repasse		1,000%	0,500%	0,500%	0,500%	0,500%							0,500%	0,000%	3,50%
		Estorno		80,00%	70,00%	65,00%	60,00%	60,00%	55,00%	45,00%	40,00%						
PARCELA 60 a 99%																	
IMÓVEIS, VEÍCULOS, MICRO-ÔNIBUS/MINIÔNIBUS e CAMINHÕES,	COMISSÃO	Parcela	1	2	3	4	5	6	7	8	9	10	11	12	CONTEMPLAÇÃO	Total	
	3,50%	Repasse		0,600%	0,600%	0,600%	0,500%	0,500%							0,500%	0,200%	3,50%
		Estorno		80,00%	70,00%	65,00%	60,00%	60,00%	55,00%	45,00%	40,00%						
PARCELA Abaixo 59%																	
IMÓVEIS, VEÍCULOS, MICRO-ÔNIBUS/MINIÔNIBUS e CAMINHÕES,	COMISSÃO	Parcela	1	2	3	4	5	6	7	8	9	10	11	12	CONTEMPLAÇÃO	Total	
	3,50%	Repasse		0,500%	0,250%	0,250%	0,250%	0,250%	0,250%	0,250%					0,500%	1,000%	3,50%
		Estorno		80,00%	70,00%	65,00%	60,00%	60,00%	55,00%	45,00%	40,00%						

# Recon

[Voltar ao índice](#)



IMÓVEL	COMISSÃO	Parcela	1	2	3	4	5	6	7	8	Total				
	4,00%	Repasse	0,500%	0,500%	0,500%	0,500%	0,500%	0,500%	0,500%	0,500%	0,500%	4,00%			
		Estorno	50%	50%	50%	50%	50%	50%	50%						

AUTO, MOTO, SERVIÇO	COMISSÃO	Parcela	1	2	3	4	5	6	7	8	9	10	aturament	Total	
	5,50%	Repasse	1,50%	0,50%	0,50%	0,50%	0,50%					0,50%	0,50%	1,00%	5,50%
		Estorno	50%	50%	50%										



# Rodobens

[Voltar ao índice](#)



AUTOMÓVEIS	COMISSÃO	Parcela	1	2	3	4	5	Total	
	3,50%	Repasse	2,50%		0,500%		0,50%	3,50%	
		Estorno	48,0000%	48,0000%	53,2000%	40,0000%	28,6667%		
CAMINHÕES	COMISSÃO	Parcela	1	2	3	4	5	CONTEMPLAÇÃO	Total
	2,20%	Repasse	1,20%					1,000%	2,20%
		Estorno	69,1667%	69,1667%	46,6667%	40,8333%			
MOTO, SERVIÇO	COMISSÃO	Parcela	1	2	3	4	5	Total	
	4,00%	Repasse	1,00%	1,00%		1,00%	1,00%	4,00%	
		Estorno	80,0000%	60,0000%	60,0000%	44,3333%	21,5000%		



BENS IMÓVEIS prazo original maior 180 meses	COMISSÃO	Parcela	1	2	3	4	5	6	Total
	4,00%	Repasse		0,6665%	0,6667%	0,6667%	0,6667%	0,6667%	0,6667%
	Estorno		50%	50%	40%	40%	40%	40%	
BENS IMÓVEIS prazo original até 180 meses	COMISSÃO	Parcela	1	2	3	4	5	6	Total
	4,00%	Repasse		1,000%	1,000%	1,000%	1,000%		
	Estorno		50%	50%	40%	40%	20%	20%	
PESADOS	COMISSÃO	Parcela	1	2	3	4	5	6	Total
	4,00%	Repasse		1,00%	1,00%	1,00%	1,00%		
	Estorno		50%	50%	40%	40%	20%	20%	
SERVIÇOS	COMISSÃO	Parcela	1	2	3	4	5	6	Total
	4,00%	Repasse		1,00%	1,00%	1,00%	1,00%		
	Estorno		50%	50%	40%	40%	20%	20%	
AUTOMÓVEIS	COMISSÃO	Parcela	1	2	3	4	5	6	Total
	4,00%	Repasse		1,00%	1,00%	1,00%	1,00%		
	Estorno		50%	50%	40%	40%	20%	20%	

BENS IMÓVEIS	COMISSÃO	Parcela	1	2	3	4	5	6	7	8	9	10	11	12	Total		
	4,00%	Repasse	1,500%		0,500%	0,500%		0,500%				0,500%			0,500%	4,00%	
		Estorno	67%	67%	50%	40%	20,0%	16,7%	16,7%	16,7%	14,3%						
AUTOMÓVEIS	COMISSÃO	Parcela	1	2	3	4	5	6	7	8	9	10	11	12	Total		
	3,50%	Repasse	1,400%		1,400%		0,700%									3,50%	
		Estorno	71%	71%	36%	36%	29%	29%									
MEIA PARCELA																	
BENS IMÓVEIS (MEIA PARCELA)	COMISSÃO	Parcela	1	2	3	4	5	6	7	8	9	10	11	12	FATURAMENTO DO BEM	Total	
	4,00%	Repasse	0,750%		0,250%	0,250%		0,250%				0,250%			0,250%	2,000%	4,00%
		Estorno	67%	67%	50%	40%	20,0%	16,7%	16,7%	16,7%	14,3%						
AUTOMÓVEIS (MEIA PARCELA)	COMISSÃO	Parcela	1	2	3	4	5	6	7	8	9	10	11	12	FATURAMENTO DO BEM	Total	
	3,50%	Repasse	0,700%		0,700%		0,350%									1,750%	3,50%
		Estorno	71%	71%	36%	36%	29%	29%									

# Tradição

[Voltar ao índice](#)



AUTOMÓVEIS de 1 até 84 meses	COMISSÃO	Parcela	1	2	3	4	5	6	7	8	9	10	Total	
	5,00%	Repasse	0,500%	0,500%	0,500%	0,500%	0,500%	0,500%	0,500%	0,500%	0,500%	0,500%	0,500%	5,00%
		Estorno												

PESADOS	COMISSÃO	Parcela	1	2	3	4	5	6	7	8	9	10	Total	
	5,00%	Repasse	0,500%	0,500%	0,500%	0,500%	0,500%	0,500%	0,500%	0,500%	0,500%	0,500%	0,500%	5,00%
		Estorno												

SERVIÇOS	COMISSÃO	Parcela	1	2	3	4	5	6	7	8	9	10	Total	
	5,00%	Repasse	0,500%	0,500%	0,500%	0,500%	0,500%	0,500%	0,500%	0,500%	0,500%	0,500%	0,500%	5,00%
		Estorno												

IMÓVEIS GRUPO 608	COMISSÃO	Parcela	1	2	3	4	5	6	7	8	9	10	11	12	13	14	Total	
	5,00%	Repasse	0,300%	0,300%	0,300%	0,300%	0,400%	0,400%	0,400%	0,400%	0,400%	0,400%	0,400%	0,400%	0,400%	0,400%	0,200%	5,00%
		Estorno																

# Zema

[Voltar ao índice](#)



BENS IMÓVEIS	COMISSÃO	Parcela	1	2	3	4	5	6	7	8	9	10	Total
	5,00%	Repasse	0,500%	0,500%	0,500%	0,500%	0,500%	0,500%	0,500%	0,500%	0,500%	0,500%	0,500%
	Estorno												

AUTOMÓVEIS	COMISSÃO	Parcela	1	2	3	4	5	Total
	5,00%	Repasse	1,00%	1,00%	1,00%	1,00%	1,00%	5,00%
	Estorno							

# Tabelas Comissionamento

Plano Profissional

válido a partir de 17/03/25